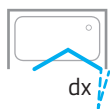
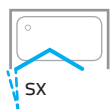
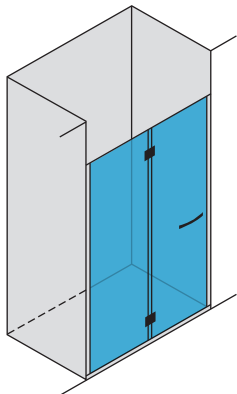


GIOIA N.P

porta doccia: 1 anta piegevole
installazione: in nicchia



Caratteristiche tecniche



accesso facilitato



meccanismo a sollevamento



apertura a 180°

Spedizione

3/4 settimane

Meccanismo di sollevamento



Porta doccia piegevole

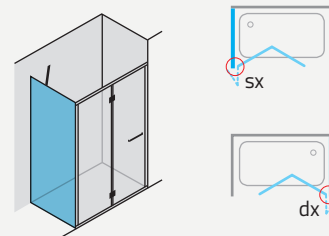
Estensibilità cm	Entrata cm	argento satinato / laccato bianco		argento lucido		* Codice	Trattamento anticalcare €
		trasp. €	satin. €	trasp. €	satin. €		
67 / 71	51	-	-	-	-	67P	-
72 / 76	56	-	-	-	-	72P	-
77 / 81	61	-	-	-	-	77P	-
82 / 86	66	-	-	-	-	82P	-
87 / 91	71	-	-	-	-	87P	-
97 / 101	81	-	-	-	-	97P	-

* NB: Specificare sempre se DX o SX

Collo 1 — Totale Kg ± 40

Lato fisso aggiuntivo

Per comporre 2 lati vedi lato fisso
FGX200/6 — p. 284



Opzioni

- Misure speciali e intermedie — per specifiche e soluzioni vedi p. 296
- Personalizzazioni vetri e profili — consultazione rapida su anta di copertina per questo modello, su richiesta profili bianco opaco, nero opaco

PIATTI DOCCIA disponibili

Per informazioni e prezzi — p. 350



H 200 cm



6 mm



Piatto doccia Touchstone "Pietra" Antracite